FactoMétrica®

Evaluación 10 alcaldías ZM de Nuevo León.

PRIMEROS 100 DÍAS DE GESTIÓN.

Fecha de publicación: miércoles 12 de enero de 2022.

MonitorRegio®

I.- Ranking de alcaldes de Nuevo León, evaluados por:

- Trabajo en general.
- Combate a la inseguridad.
- Acciones de salud y atención al Covid 19.
- Trabajo en cuanto al desarrollo urbano.
- Acciones para la conservación de calles, avenidas y banquetas.

II.- Evaluación por municipio.

III.- Aprobación de la gestión del gobernador Samuel García por municipio.

Clic

Únete y recibe cada publicación

Encuesta pública, comparte y opina.

Evaluación del trabajo en general

Primeros 100 días

MonitorRegio®

FactoMétrica®

De manera general, ¿cómo evalúa el trabajo realizado por el alcalde/alcaldesa durante su gestión? (Porcentaje de respuestas "bien" y "muy bien").

Promedio 59.1%

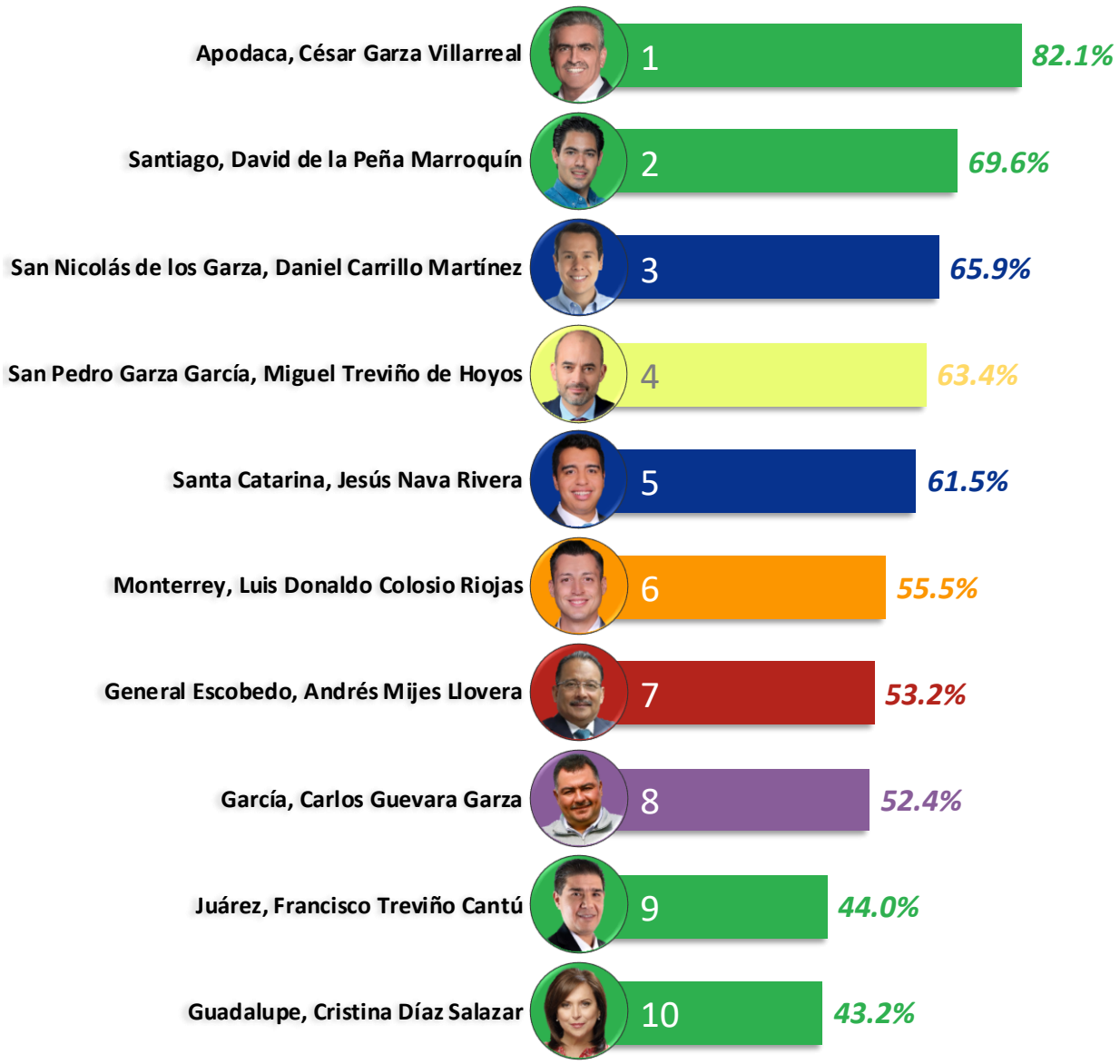

Promedio de la aprobación del trabajo en general: 59.1%

Evaluación combate a la inseguridad

Primeros 100 días

MonitorRegio®

FactoMétrica®

¿Cómo ha sido el trabajo realizado al día de hoy en cuanto al combate a la inseguridad? (Porcentaje de respuestas "bien" y "muy bien").

Promedio 52.7%

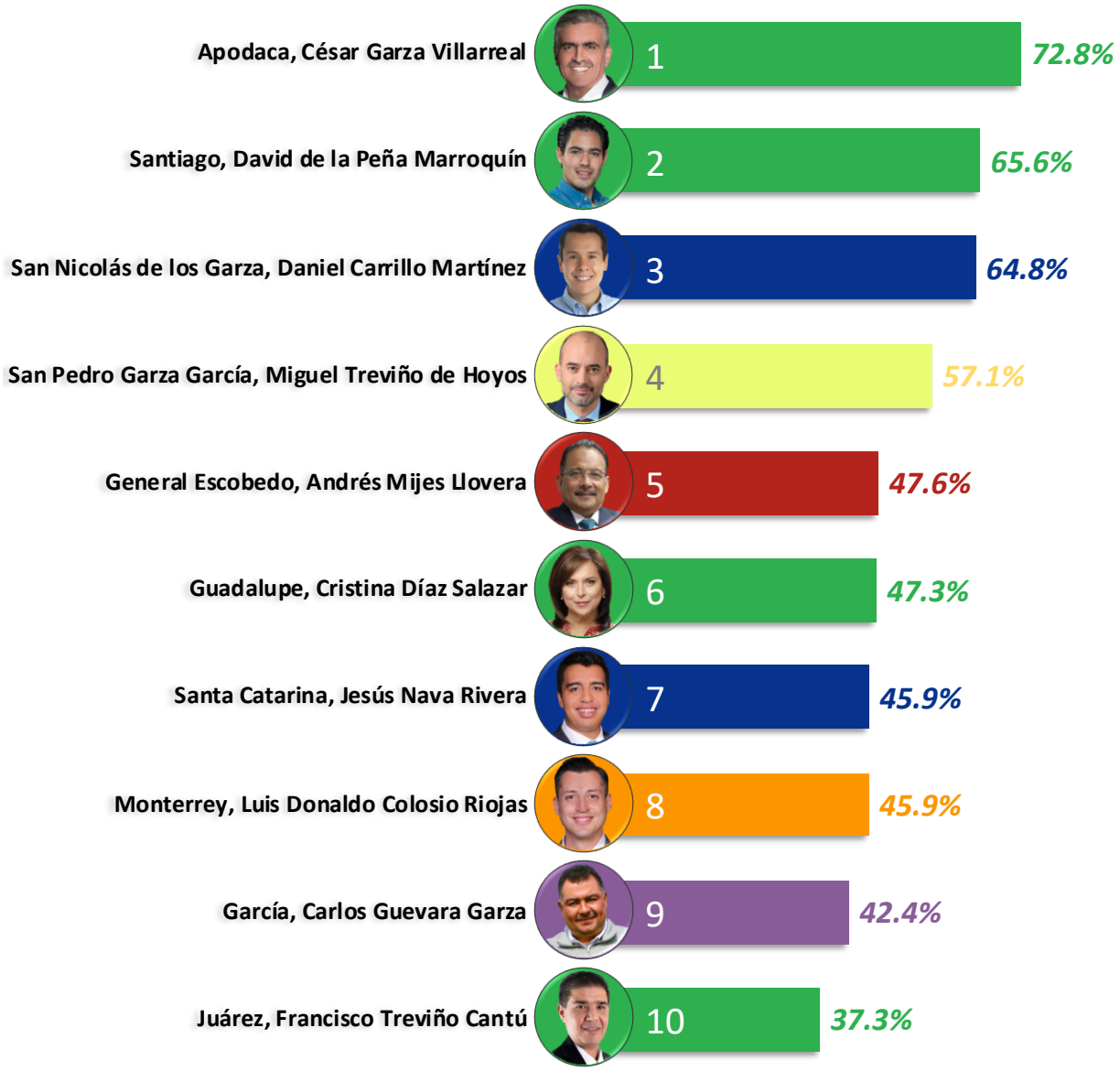

Promedio aprobación del combate a la inseguridad: 52.7%

Evaluación acciones de salud y COVID
Primeros 100 días

MonitorRegio®

FactoMétrica®

¿Cómo ha sido el trabajo realizado al día de hoy en cuanto a la atención a la salud y atención al COVID? (Porcentaje de respuestas "bien" y "muy bien").

Promedio 69.8%

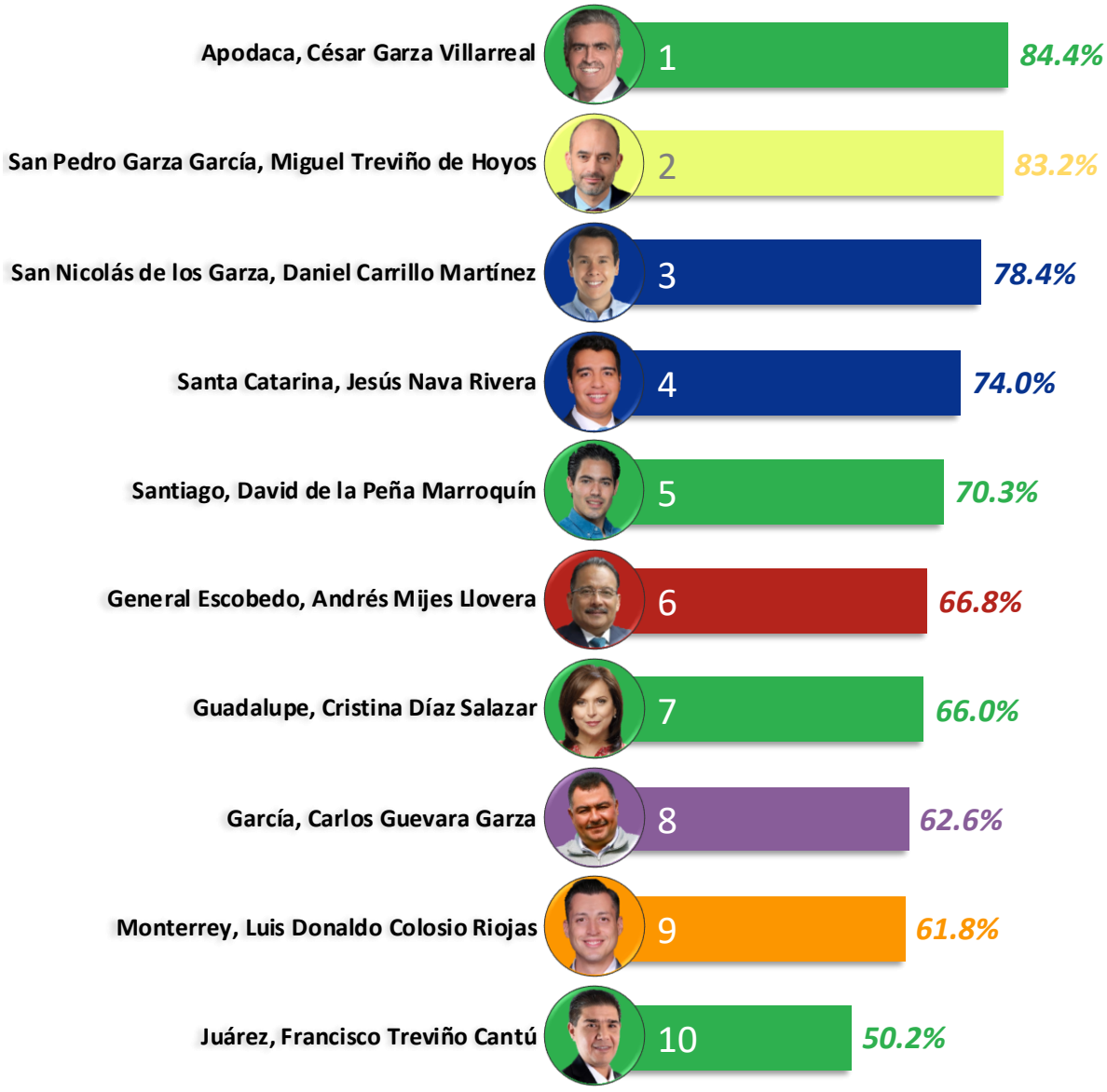

Promedio aprobación de las acciones de salud y COVID: 69.8%

¿Cómo ha sido el trabajo realizado al día de hoy en cuanto al desarrollo urbano? (Porcentaje de respuestas "bien" y "muy bien").

Promedio 50.5%

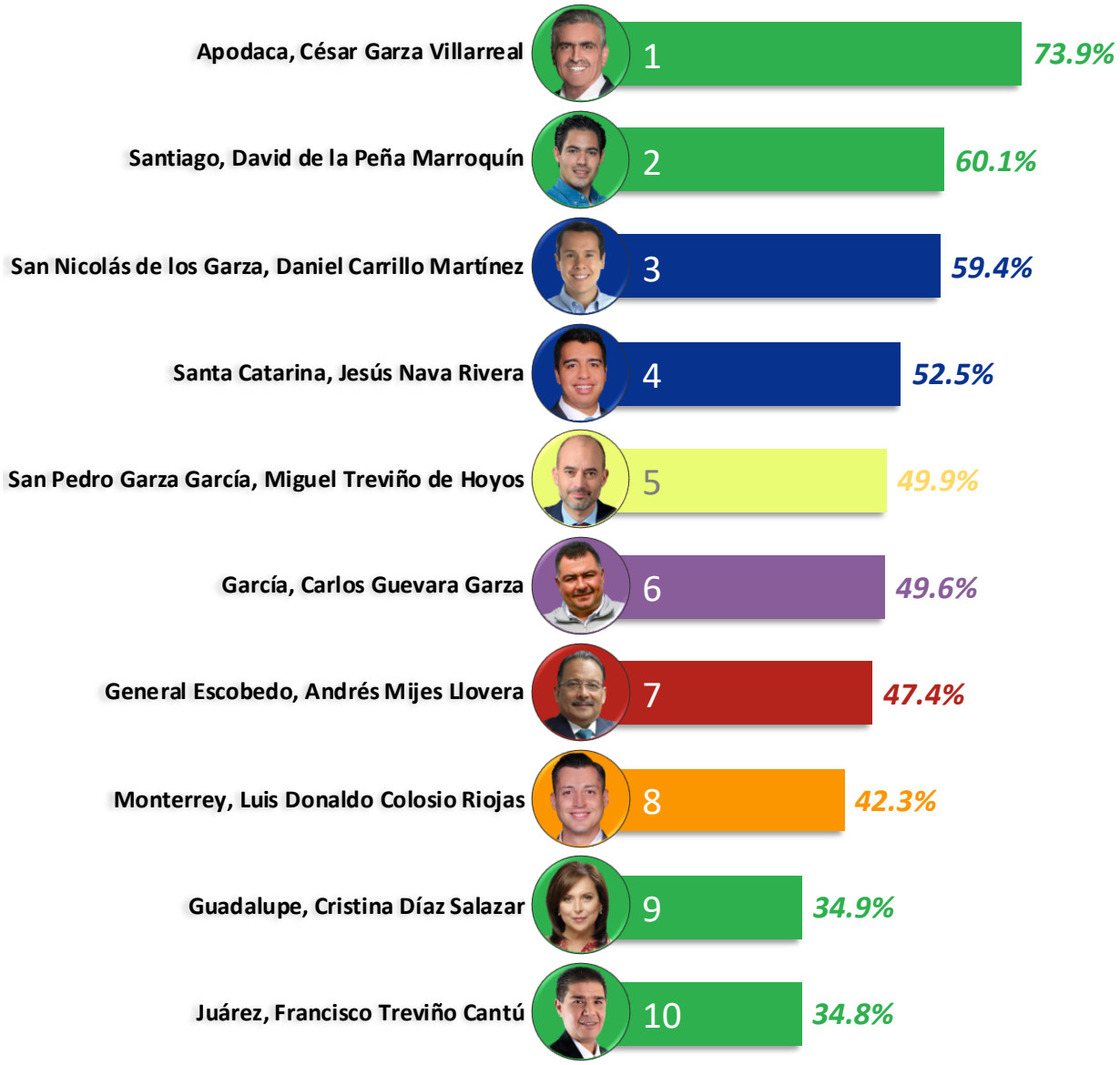

Promedio aprobación del trabajo en desarrollo urbano: 50.5%

Evaluación conservación de calles, avenidas y banquetas

Primeros 100 días

MonitorRegio®

FactoMétrica®

¿Cómo ha sido el trabajo realizado al día de hoy en cuanto a la conservación de calles, avenidas y banquetas? (Porcentaje de respuestas "bien" y "muy bien").

Promedio 47.5%

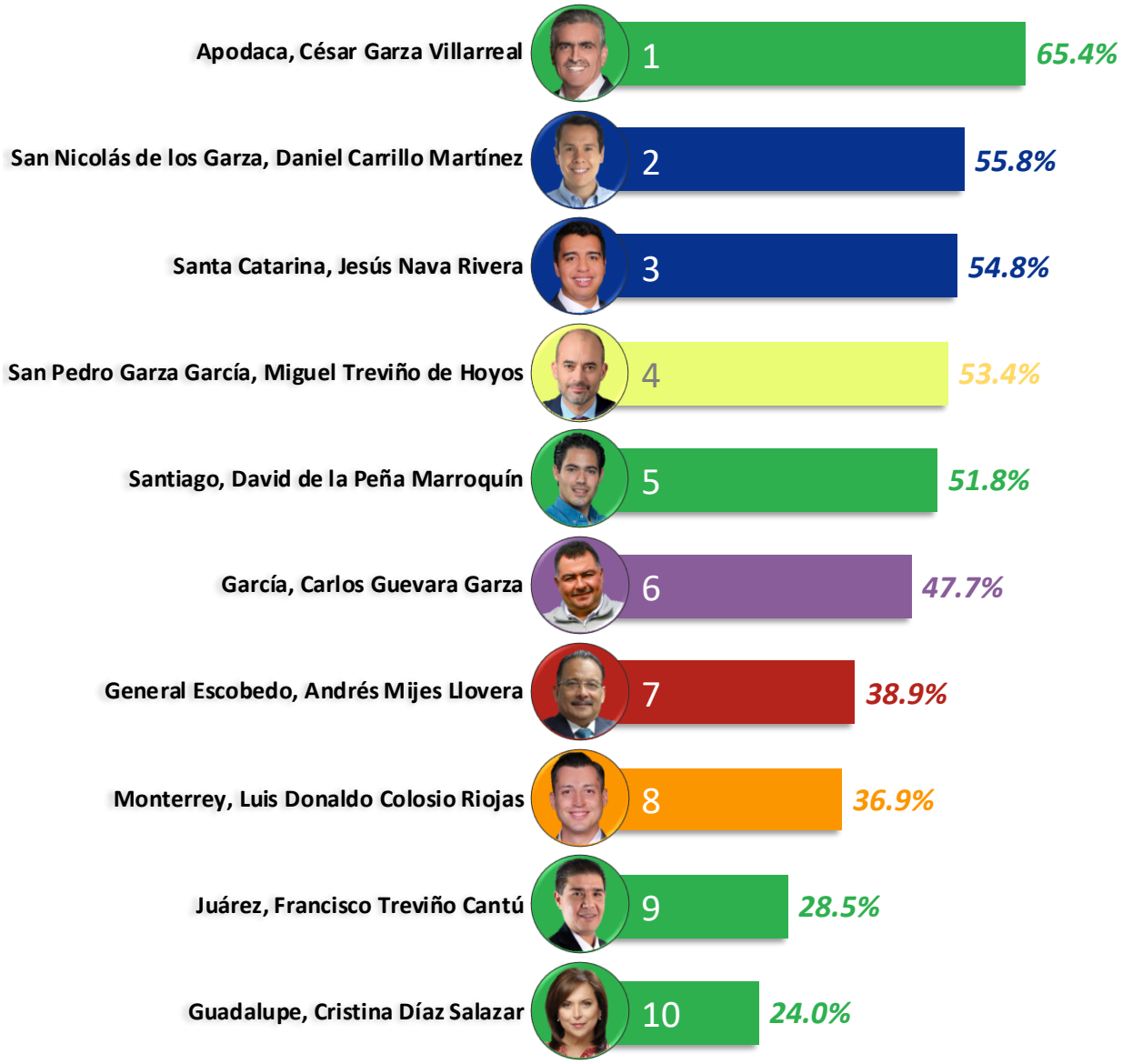

Promedio aprobación de la conservación de calles, avenidas y banquetas: 45.7%

Muestra: 600 por municipio
Nivel de Confianza: 95%
Margen de error: ± 3.1%

Apodaca

Evaluación primeros 100 días

MonitorRegio®

FactoMétrica®

¿Cómo ha sido el trabajo durante la gestión de César Garza Villarreal al frente del municipio de Apodaca?

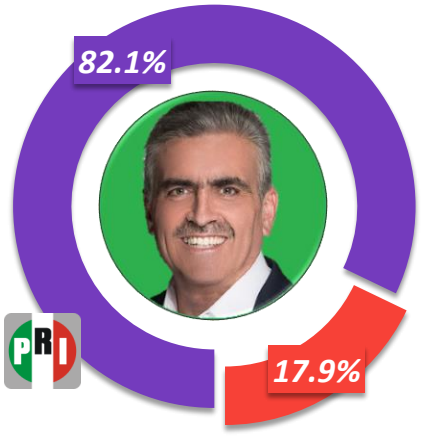

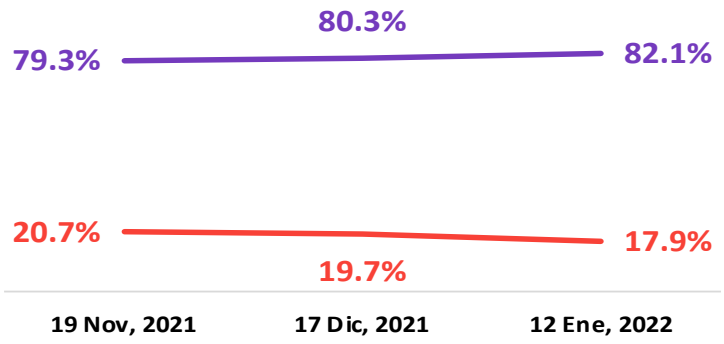

■ *Está realizando un buen trabajo*
Respuestas "bien" y "muy bien"

■ *Está realizando un mal trabajo*
Respuestas "mal" y "muy mal"

Combate a la inseguridad

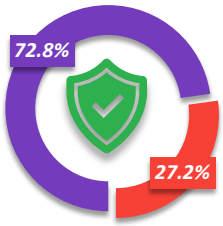

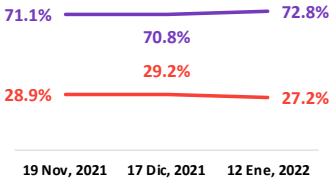

Acciones de salud y COVID

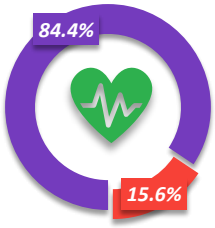

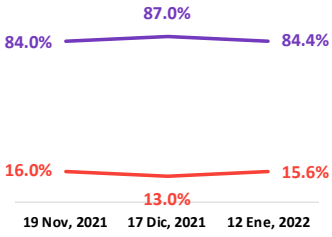

Trabajo en desarrollo urbano

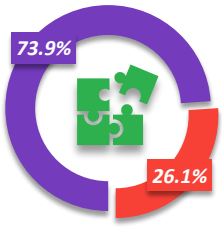

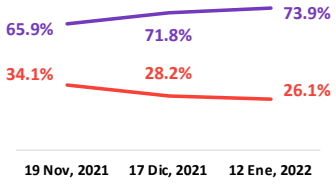

Conservación de calles, avenidas y banquetas

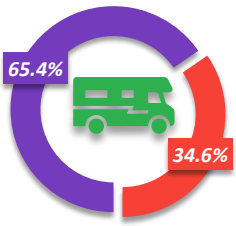

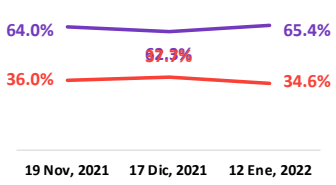

¿Cómo califica el trabajo realizado por el Gobernador de Nuevo León Samuel García? Opinión en Apodaca

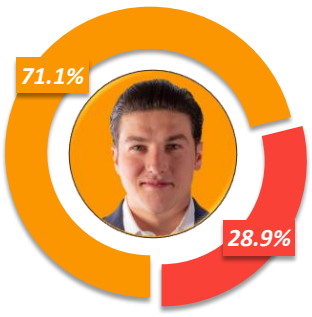

■ *Está realizando un buen trabajo* ■ *Está realizando un mal trabajo*

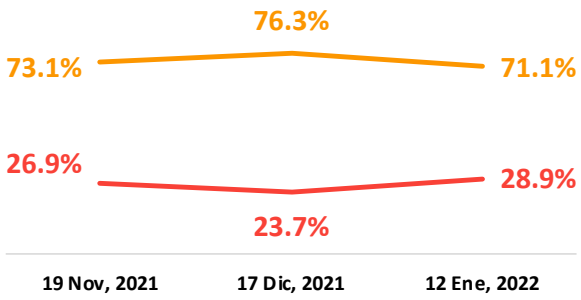

Muestra: 600 por municipio
Nivel de Confianza: 95%
Margen de error: ± 3.1%

García

Evaluación primeros 100 días

MonitorRegio®

FactoMétrica®

¿Cómo ha sido el trabajo durante la gestión de Carlos Guevara Garza al frente del municipio de García?

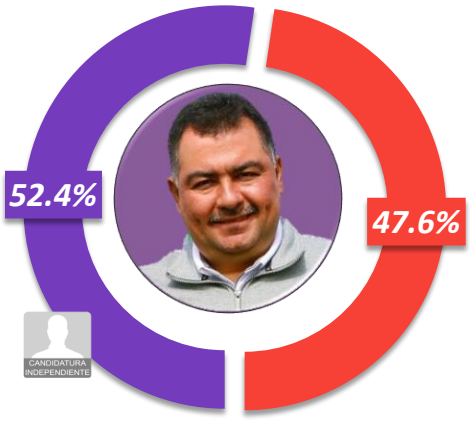

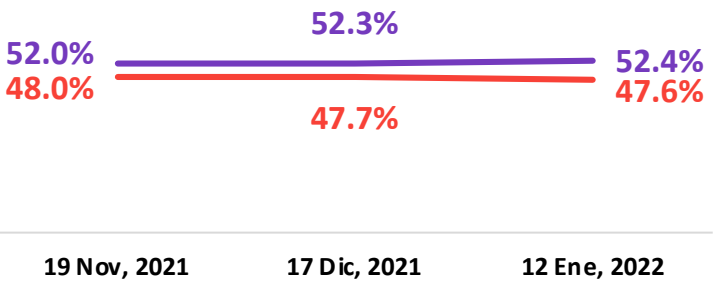

■ *Está realizando un buen trabajo*
Respuestas "bien" y "muy bien"

■ *Está realizando un mal trabajo*
Respuestas "mal" y "muy mal"

Combate a la inseguridad

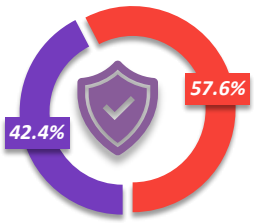

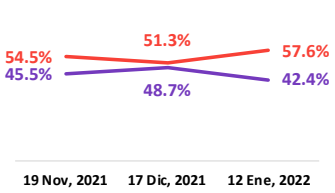

Acciones de salud y COVID

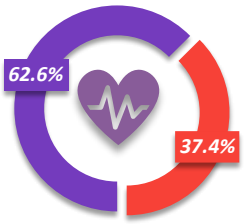

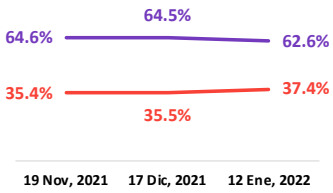

Trabajo en desarrollo urbano

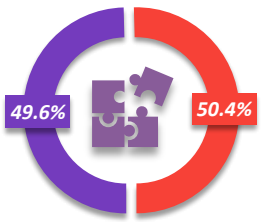

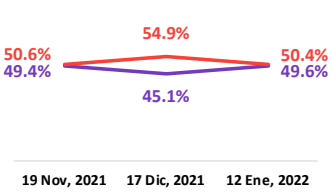

Conservación de calles, avenidas y banquetas

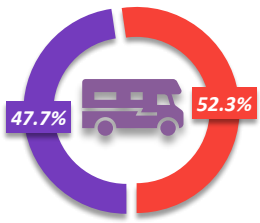

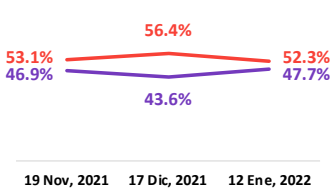

¿Cómo califica el trabajo realizado por el Gobernador de Nuevo León Samuel García? Opinión en García

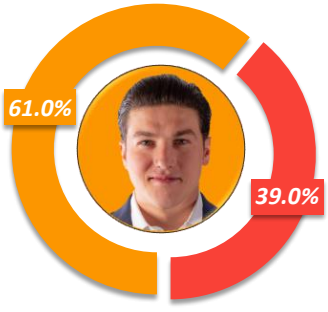

■ *Está realizando un buen trabajo* ■ *Está realizando un mal trabajo*

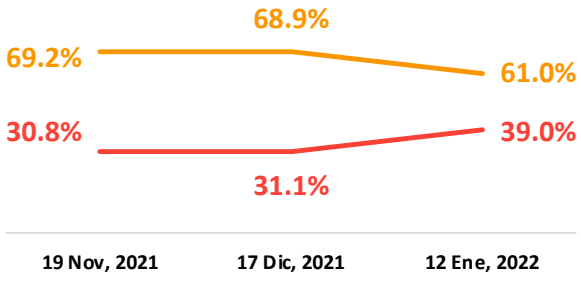

General Escobedo

Evaluación primeros 100 días

MonitorRegio®

FactoMétrica®

¿Cómo ha sido el trabajo durante la gestión de Andrés Mijes Llovera al frente del municipio de General Escobedo?

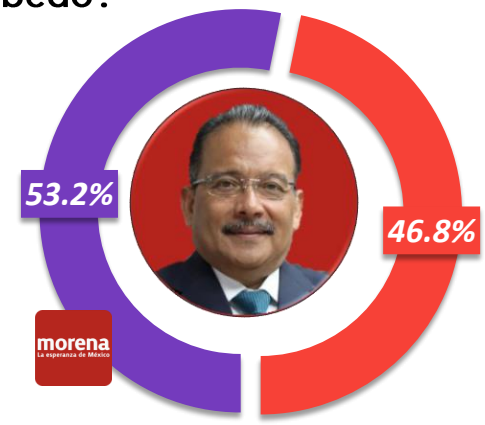

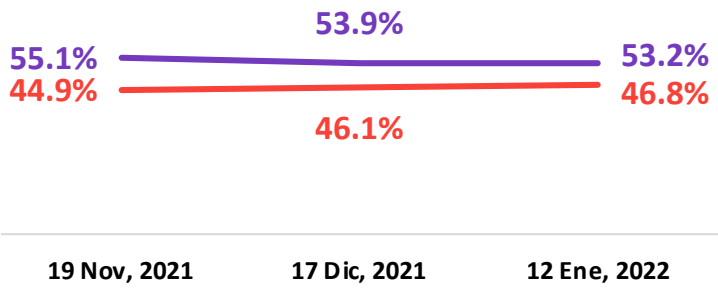

■ *Está realizando un buen trabajo*
Respuestas "bien" y "muy bien"

■ *Está realizando un mal trabajo*
Respuestas "mal" y "muy mal"

Combate a la inseguridad

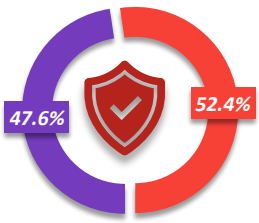

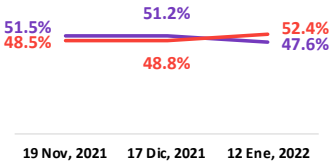

Acciones de salud y COVID

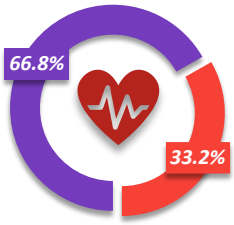

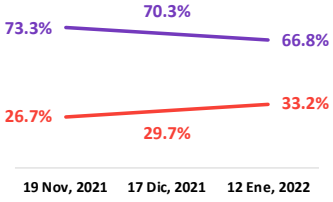

Trabajo en desarrollo urbano

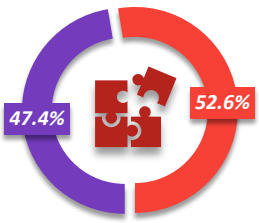

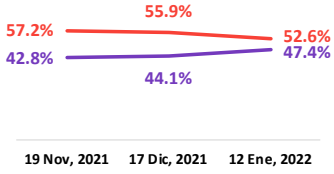

Conservación de calles, avenidas y banquetas

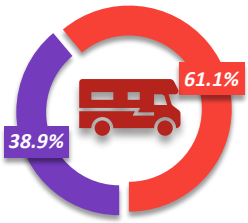

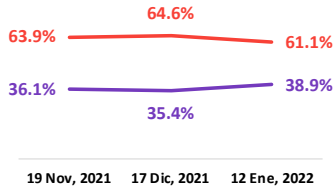

¿Cómo califica el trabajo realizado por el Gobernador de Nuevo León Samuel García? Opinión en General Escobedo

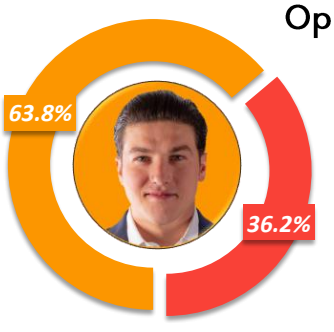

■ *Está realizando un buen trabajo* ■ *Está realizando un mal trabajo*

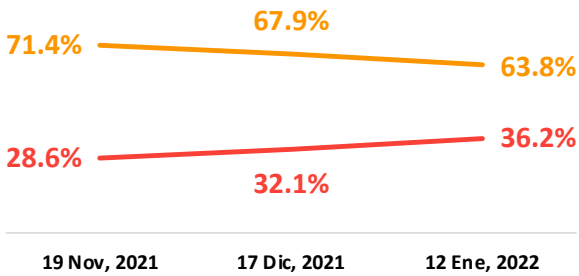

Guadalupe

Evaluación primeros 100 días

MonitorRegio®

FactoMétrica®

¿Cómo ha sido el trabajo durante la gestión de Cristina Díaz Salazar al frente del municipio de Guadalupe?

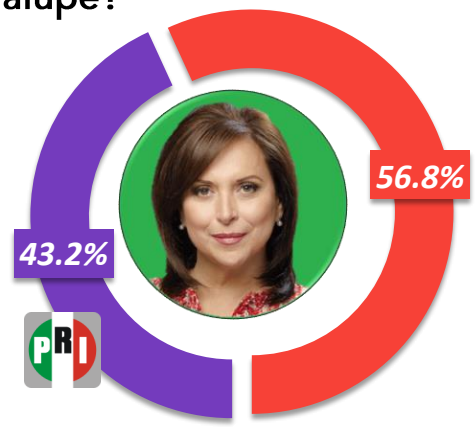

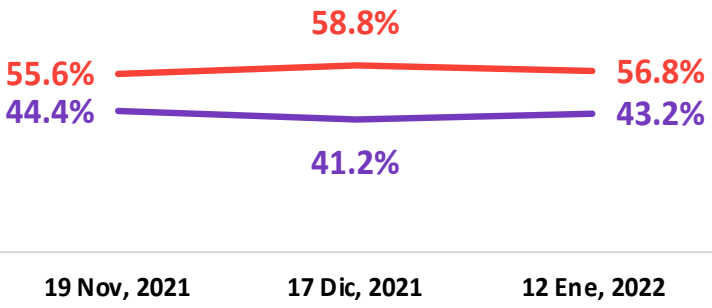

■ *Está realizando un buen trabajo* ■ *Está realizando un mal trabajo*
Respuestas "bien" y "muy bien" *Respuestas "mal" y "muy mal"*

Combate a la inseguridad

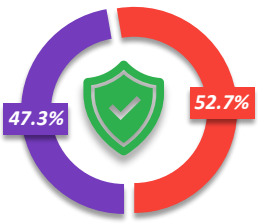

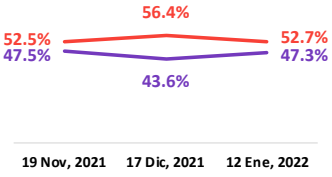

Acciones de salud y COVID

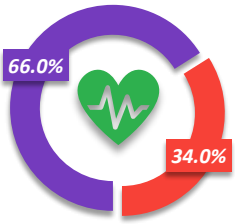

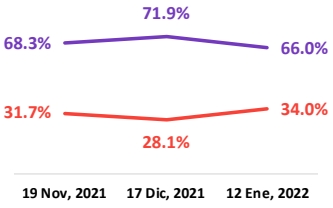

Trabajo en desarrollo urbano

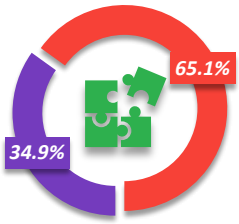

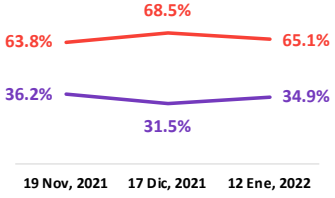

Conservación de calles, avenidas y banquetas

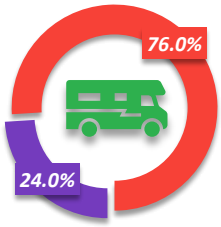

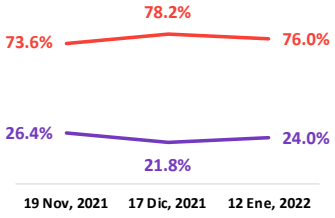

¿Cómo califica el trabajo realizado por el Gobernador de Nuevo León Samuel García? Opinión en Guadalupe

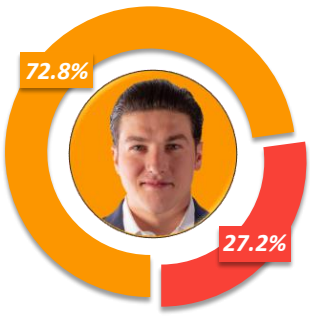

■ *Está realizando un buen trabajo* ■ *Está realizando un mal trabajo*

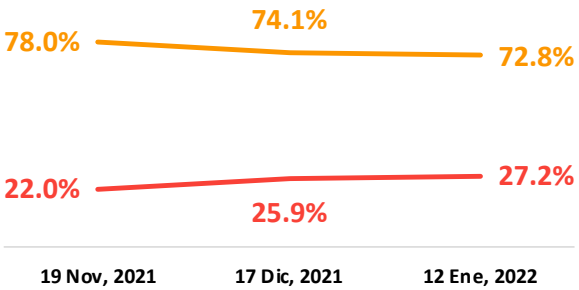

Benito Juárez

Evaluación primeros 100 días

MonitorRegio®

FactoMétrica®

¿Cómo ha sido el trabajo durante la gestión de Francisco Treviño Cantú al frente del municipio de Juárez?

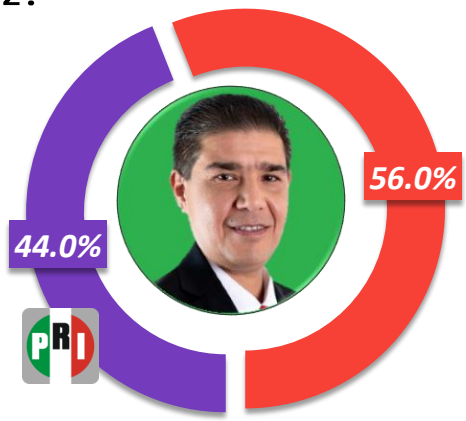

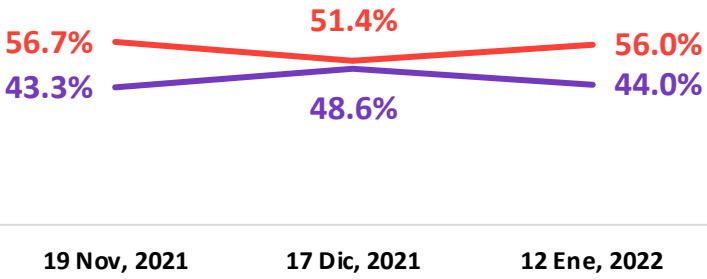

■ *Está realizando un buen trabajo*
Respuestas "bien" y "muy bien"

■ *Está realizando un mal trabajo*
Respuestas "mal" y "muy mal"

Combate a la inseguridad

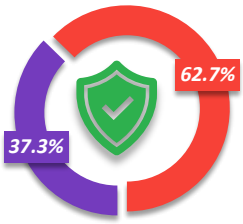

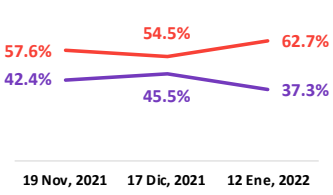

Acciones de salud y COVID

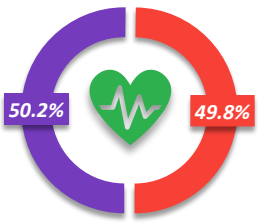

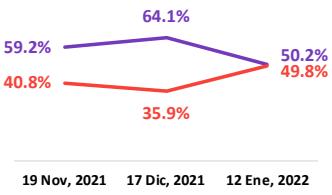

Trabajo en desarrollo urbano

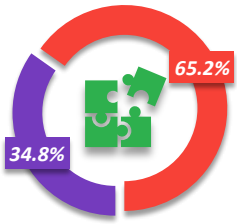

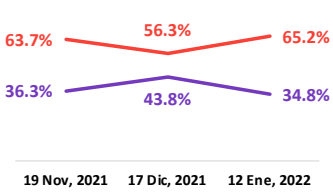

Conservación de calles, avenidas y banquetas

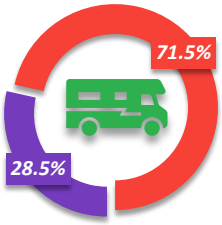

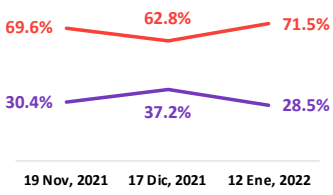

¿Cómo califica el trabajo realizado por el Gobernador de Nuevo León Samuel García? Opinión en Benito Juárez

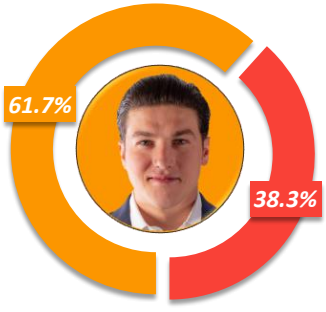

■ *Está realizando un buen trabajo* ■ *Está realizando un mal trabajo*

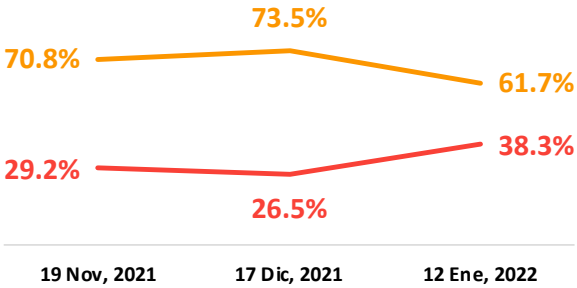

Muestra: 600 por municipio
Nivel de Confianza: 95%
Margen de error: ± 3.1%

Monterrey

Evaluación primeros 100 días

MonitorRegio®

FactoMétrica®

¿Cómo ha sido el trabajo durante la gestión de Luis Donaldo Colosio al frente del municipio de Monterrey?

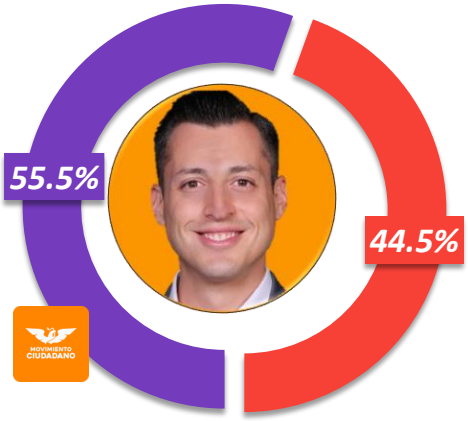

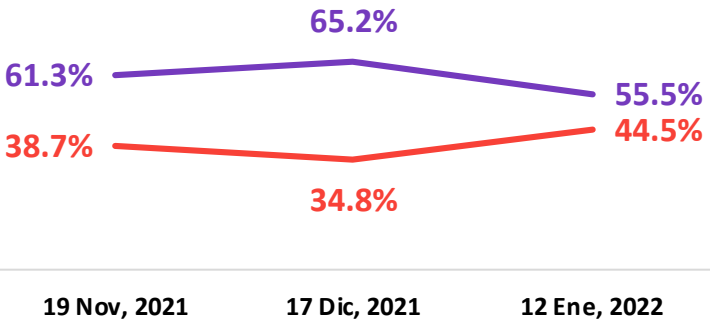

■ *Está realizando un buen trabajo*
Respuestas "bien" y "muy bien"

■ *Está realizando un mal trabajo*
Respuestas "mal" y "muy mal"

Combate a la inseguridad

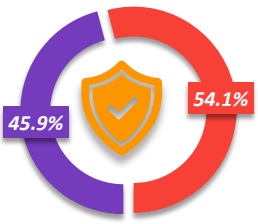

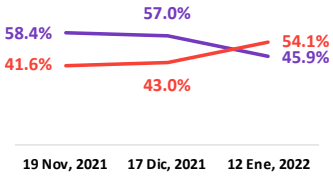

Acciones de salud y COVID

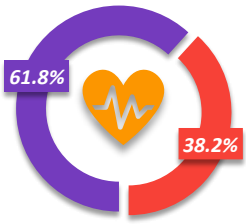

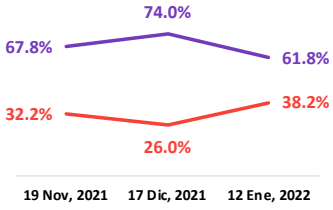

Trabajo en desarrollo urbano

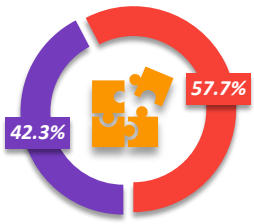

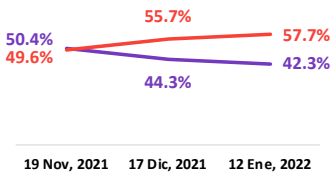

Conservación de calles, avenidas y banquetas

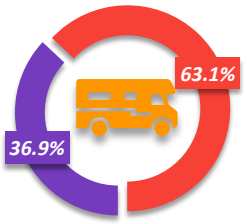

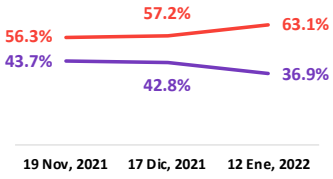

¿Cómo califica el trabajo realizado por el Gobernador de Nuevo León Samuel García? Opinión en Monterrey

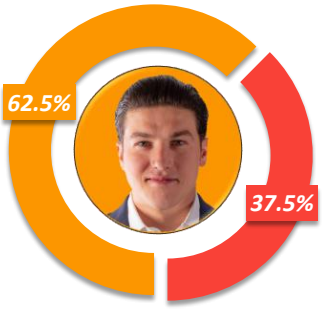

■ *Está realizando un buen trabajo* ■ *Está realizando un mal trabajo*

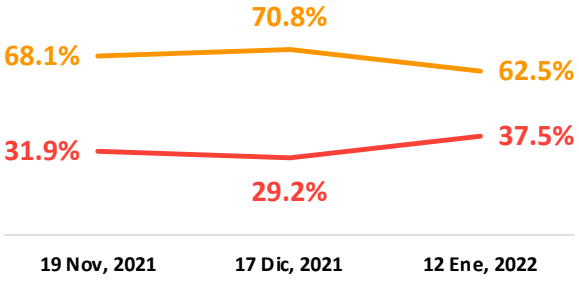

San Nicolás de los Garza

Evaluación primeros 100 días

MonitorRegio®

FactoMétrica®

¿Cómo ha sido el trabajo durante la gestión de Daniel Carrillo Martínez al frente del municipio de San Nicolás de los Garza?

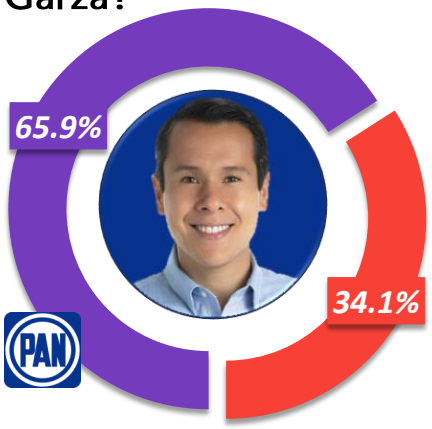

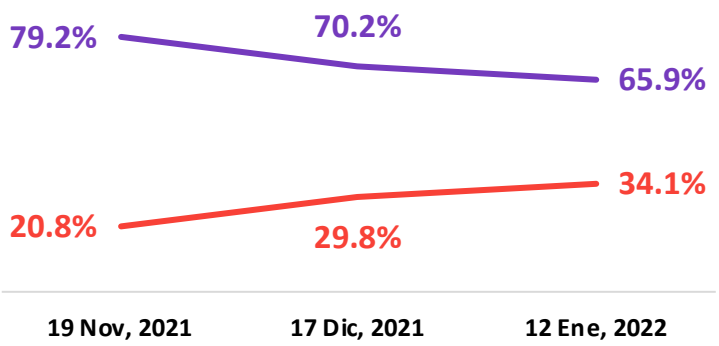

■ *Está realizando un buen trabajo*
Respuestas "bien" y "muy bien"

■ *Está realizando un mal trabajo*
Respuestas "mal" y "muy mal"

Combate a la inseguridad

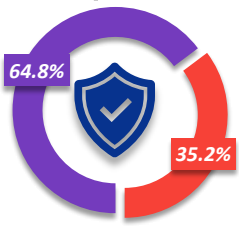

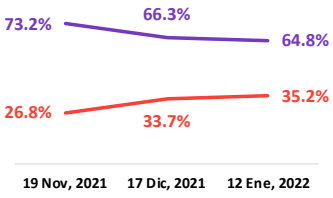

Acciones de salud y COVID

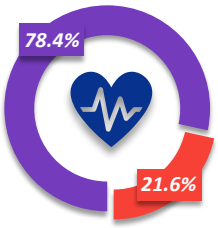

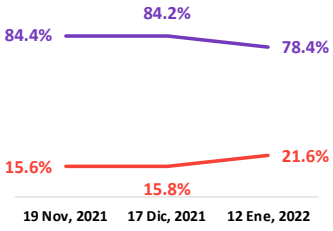

Trabajo en desarrollo urbano

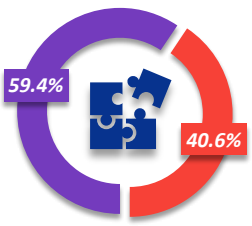

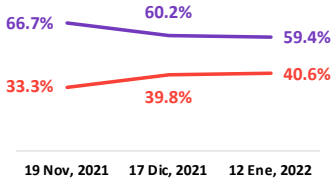

Conservación de calles, avenidas y banquetas

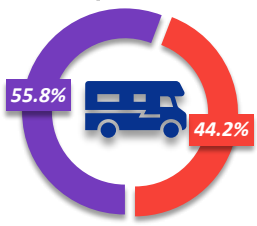

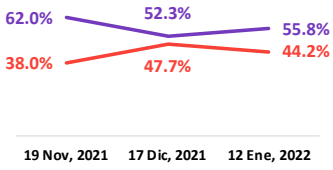

¿Cómo califica el trabajo realizado por el Gobernador de Nuevo León Samuel García? Opinión en San Nicolas de los Garza

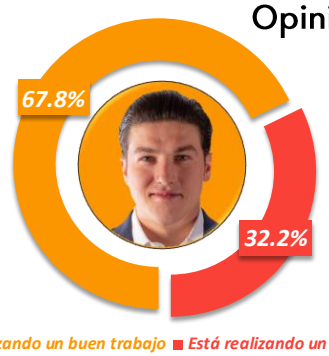

■ *Está realizando un buen trabajo* ■ *Está realizando un mal trabajo*

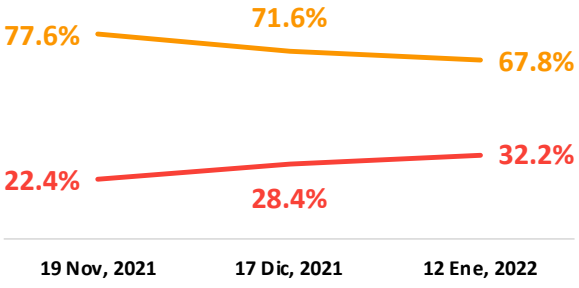

San Pedro Garza García

Evaluación primeros 100 días

MonitorRegio®

FactoMétrica®

¿Cómo ha sido el trabajo durante la gestión de Miguel Treviño de Hoyos al frente del municipio de San Pedro Garza García?

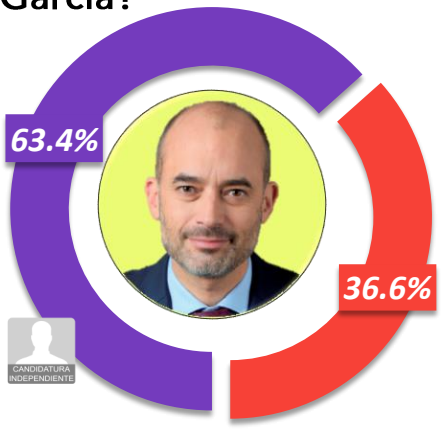

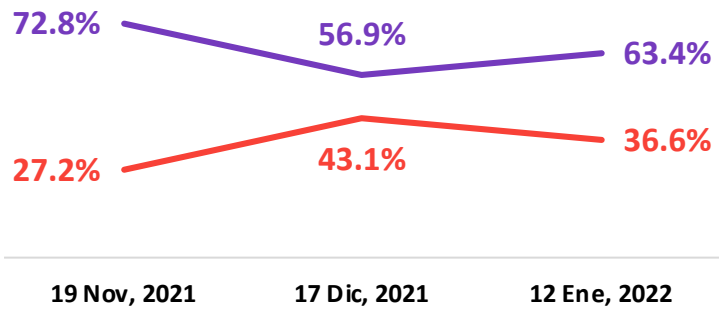

■ *Está realizando un buen trabajo*
Respuestas "bien" y "muy bien"

■ *Está realizando un mal trabajo*
Respuestas "mal" y "muy mal"

Combate a la inseguridad

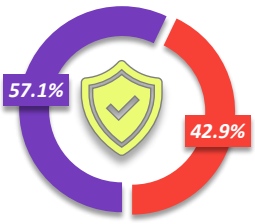

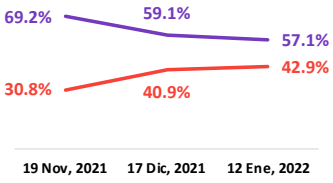

Acciones de salud y COVID

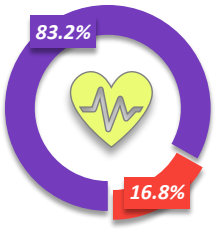

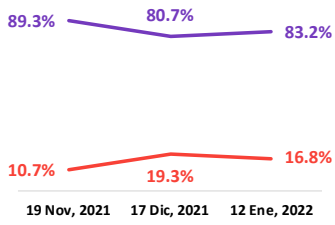

Trabajo en desarrollo urbano

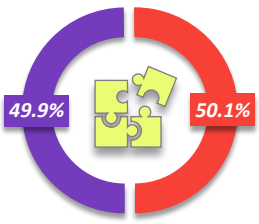

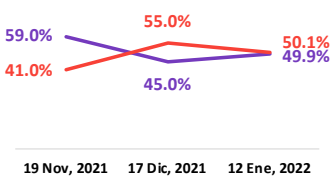

Conservación de calles, avenidas y banquetas

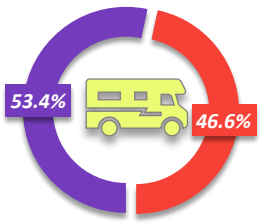

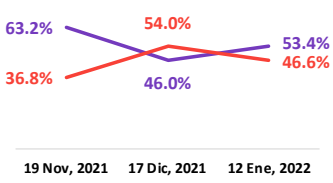

¿Cómo califica el trabajo realizado por el Gobernador de Nuevo León Samuel García? Opinión en San Pedro Garza García

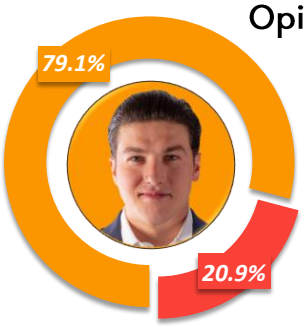

■ *Está realizando un buen trabajo* ■ *Está realizando un mal trabajo*

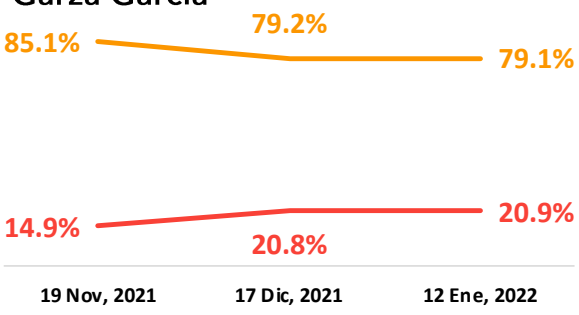

Santa Catarina

Evaluación primeros 100 días

MonitorRegio®

FactoMétrica®

¿Cómo ha sido el trabajo durante la gestión de Jesús Nava Rivera al frente del municipio de Santa Catarina?

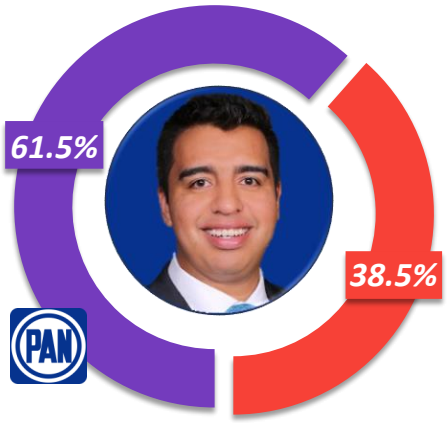

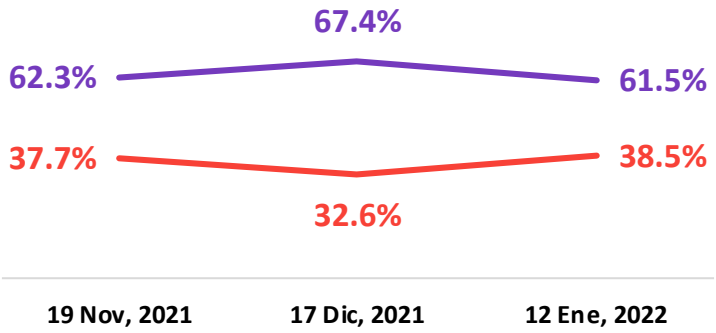

■ *Está realizando un buen trabajo*
Respuestas "bien" y "muy bien"

■ *Está realizando un mal trabajo*
Respuestas "mal" y "muy mal"

Combate a la inseguridad

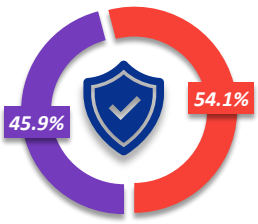

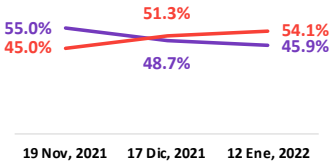

Acciones de salud y COVID

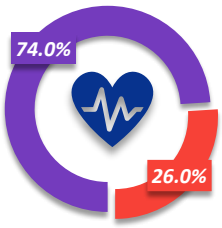

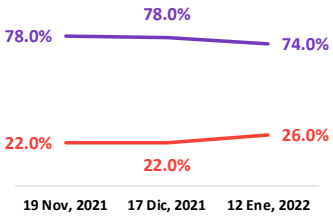

Trabajo en desarrollo urbano

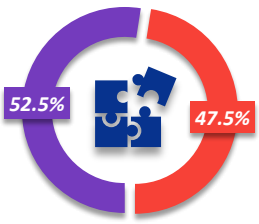

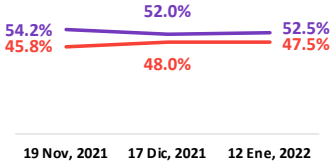

Conservación de calles, avenidas y banquetas

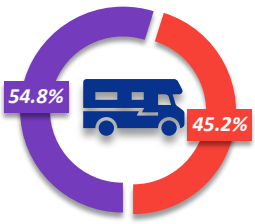

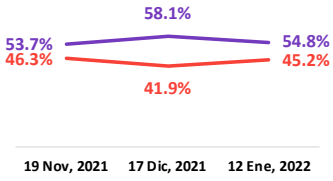

¿Cómo califica el trabajo realizado por el Gobernador de Nuevo León Samuel García? Opinión en Santa Catarina

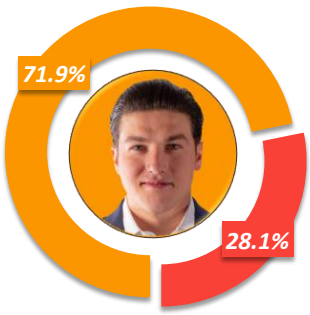

■ *Está realizando un buen trabajo* ■ *Está realizando un mal trabajo*

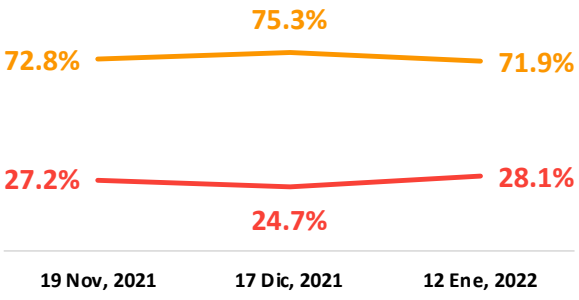

Santiago

Evaluación primeros 100 días

MonitorRegio®

FactoMétrica®

¿Cómo ha sido el trabajo durante la gestión de David de la Peña Marroquín al frente del municipio de Santiago?

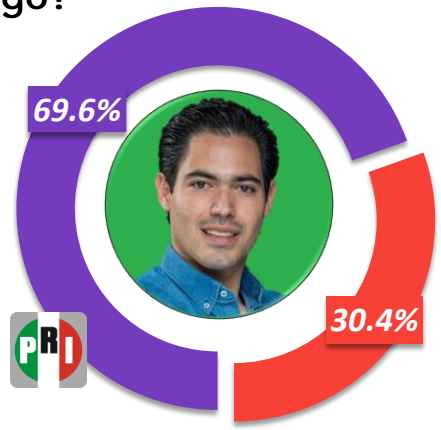

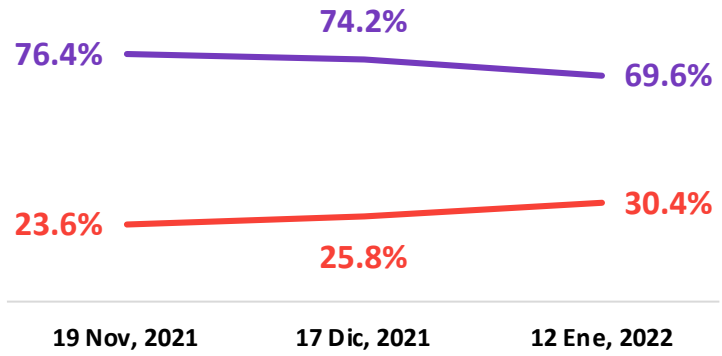

■ *Está realizando un buen trabajo*
Respuestas "bien" y "muy bien"

■ *Está realizando un mal trabajo*
Respuestas "mal" y "muy mal"

Combate a la inseguridad

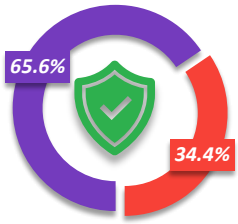

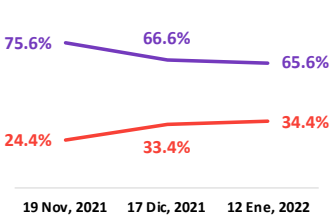

Acciones de salud y COVID

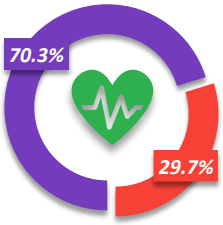

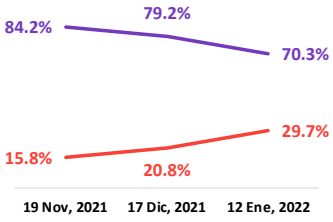

Trabajo en desarrollo urbano

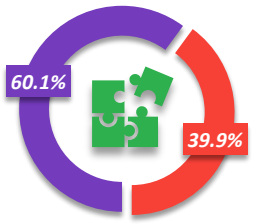

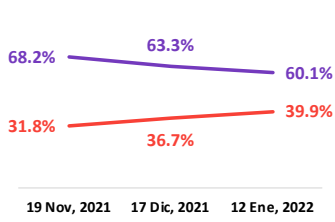

Conservación de calles, avenidas y banquetas

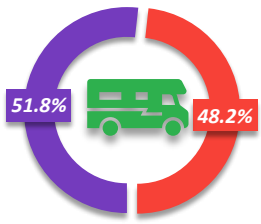

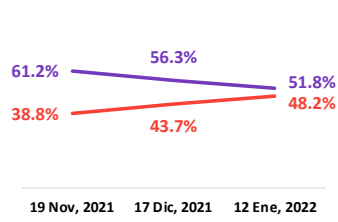

¿Cómo califica el trabajo realizado por el Gobernador de Nuevo León Samuel García? Opinión en Santiago

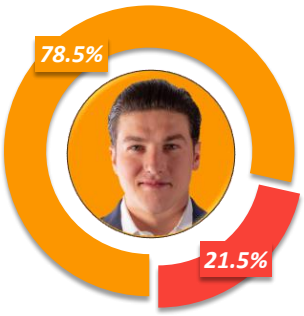

■ *Está realizando un buen trabajo* ■ *Está realizando un mal trabajo*

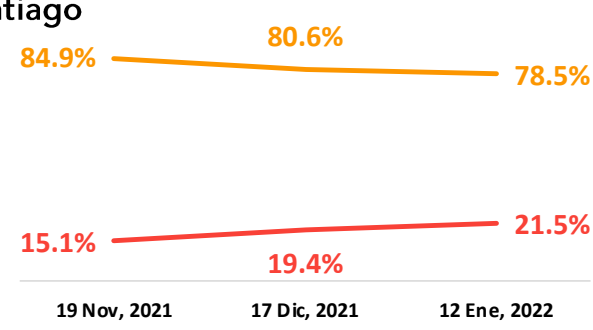

Muestra: 600 por municipio
Nivel de Confianza: 95%
Margen de error: ± 3.1%

Evaluación del trabajo de Samuel García, por municipio.

MonitorRegio®

FactoMétrica®

¿Cómo califica el trabajo realizado por Samuel García como gobernador de Nuevo León? (Porcentaje de respuestas "bien" y "muy bien").

Promedio 69.0%

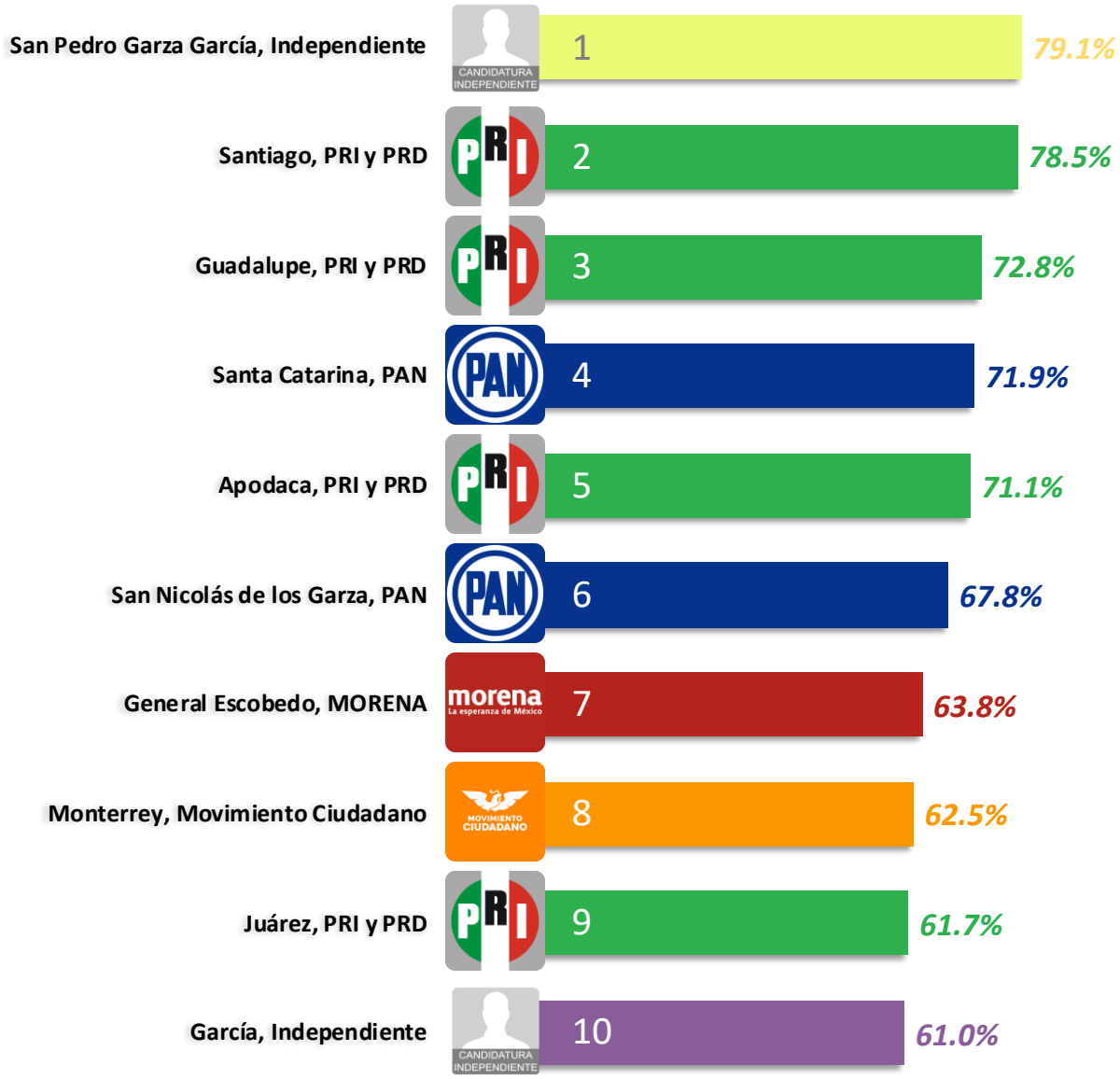

Promedio de aprobación de Samuel García como gobernador: 69.0%

Metodología

MonitorRegio®

FactoMétrica®

Tamaño de la Muestra por encuesta: 600 por municipio, (Nivel de confianza de 95% y margen de error de ± 3.4%).
Total de instrumentos aplicados: 6,000; 10 estudios de 600 casos cada uno.
Fecha de levantamiento: 8 y 9 de enero 2022.
Universo: Población mayor de 18 años de diez municipios del área metropolitana de Nuevo León.
Marco muestral: Ciudadanos con teléfono fijo o móvil.
Tipo de muestreo: Probabilístico, aleatorio estratificado (geográfico, género y edad).
Tipo de encuesta: Telefónica automática de opción múltiple.
Responsable: FACTO METRICA S. A. DE C. V.

Gerardo Leal Uribe
gerardo.leal@factometrica.com
5543617674
contacto@factometrica.com
5534288636 ***clic para enviar mensaje***

Richard Jiménez Álvarez
comunicacion@factometrica.com
5512869426 ***clic para enviar mensaje***

Clic
Únete y recibe cada publicación

Descarga en https://www.factometrica.com/gobierno